

Чотирикутники, їх властивості.


Сделано с харизмой

ЯНА НЕЛІН 05 ГРУДНЯ 2021, 17:31

ЯНА НЕЛІН 10 ГРУДНЯ 2021, 15:33

1. Обери колір своїй зірці!


<https://jamboard.google.com/d/1LmXTZQknNzmQijTLytH0AoJ0feCOB6NOKCHjW07PXUk/edit?usp=sharing>



ЯНА НЕЛІН 10 ГРУДНЯ 2021, 13:48

2. Зафарбуй фігури!

https://jamboard.google.com/d/11_tkSiYi_mC4Cr-xkbSNTpglM9QuzLm_zuWGS5QevnU/edit?usp=sharing



ЯНА НЕЛІН 10 ГРУДНЯ 2021, 16:17


3. Вправа "Знайди відповідність"



ЯНА НЕЛІН 08 ГРУДНЯ 2021, 18:43


4. Вправа "Знайди пару"

<https://learningapps.org/view22726061>



ЯНА НЕЛІН 10 ГРУДНЯ 2021, 16:13

5. Задачі за готовими рисунками



Задачі за готовими рисунками

Презентація Powerpoint

PADLET DRIVE

ЯНА НЕЛІН 20 ГРУДНЯ 2021, 04:21

6. Знайди чотирикутники!

Незвичайною концептуальністю відрізняється мистецтво ХХ століття. Не виключенням є такий напрямок в образотворчому мистецтві як кубізм. Простота, форма складається в химерні образи. Розглядати картини в стилі кубізм надзвичайно цікаво. Сьогодні це одне з найпопулярніших напрямків у мистецтві. Репродукції користуються небувалим попитом.

Кубізм виник в кризовий період в суспільстві, коли людство було переможено і глибоко приголомшене поруч найсильніших потрясінь у вигляді Першої світової війни, революції. На думку англійського мистецтвознавця Ернста Гомбріха, появи цього футуристичного стилю ми зобов'язані перш за все французькому майстрові Полю Сезанну. Саме він вперше продемонстрував спрощення об'єктів до звичайних геометричних фігур. У своїй знаменитій відповіді Пікассо він висловив пораду «розглядай натуру як набір простих фігур». Поль Сезанн мав на увазі, що всі в світі спирається на базу, але його друзі зрозуміли його слова лише буквально. Одержаний в результаті результат сподобався і самому Сезанну. Він став навмисно спотворювати перспективу, щоб вмістити більше різноманітних граней зображуваного об'єкта.



ЯНА НЕЛІН 15 ГРУДНЯ 2021, 04:33

7. Тест "Чотирикутники"



ЯНА НЕЛІН 12 ГРУДНЯ 2021, 16:34

8. Дерево успіху



refleksiya-na-uroke-derevo-uspeha


Презентація Powerpoint

PADLET DRIVE

ЯНА НЕЛІН 20 ГРУДНЯ 2021, 04:21

9. Гра "Створюємо настрої"

<https://learningapps.org/watch?v=p0p0z819k21>



ЯНА НЕЛІН 08 ГРУДНЯ 2021, 19:46

**Роботу виконала: учениця 8-А класу
Лубенського ЗЗСО № 4 Можчіль Альбіна**

Квадрат навколо нас

підготувала Альбіна Можчіль

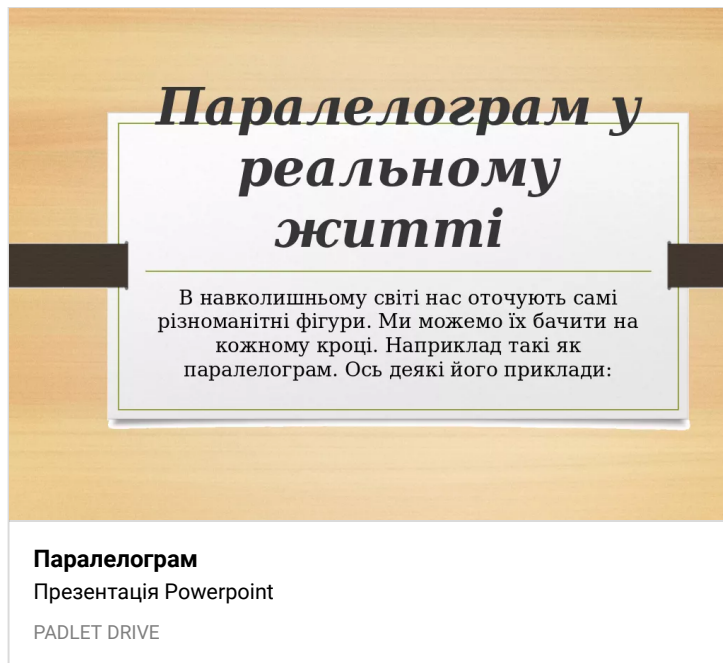
Квадрат

Презентація Powerpoint

PADLET DRIVE

ЯНА НЕЛІН 08 ГРУДНЯ 2021, 19:48

**Роботу виконала: учениця 8-А класу
Лубенського ЗЗСО № 4 Ворона Евеліна**



Паралелограм

Презентація Powerpoint

PADLET DRIVE

ЯНА НЕЛІН 15 ГРУДНЯ 2021, 04:32

**Роботу виконала: учениця 8-А класу
Лубенського ЗЗСО № 4 Пархоменко Лілія**

ПРЯМОКУТНИКИ НАВКОЛО НАС



Прямокутники

Презентація Powerpoint

PADLET DRIVE

Ромб навколо нас

Лиходід Валерія 8-А

Ромб навколо нас

Презентація Powerpoint

PADLET DRIVE

ЯНА НЕЛІН 08 ГРУДНЯ 2021, 19:47

**Роботу виконала: учениця 8-А класу
Лубенського ЗЗСО № 4 Лиходід Валерія**
